



Catalogue des prestations 2023

Sécurité et Santé au Travail

Audits
Ingénierie
Habitations
Formations aux premiers secours, incendie, évacuation...
Autorisations de conduite d'engins



Safety Fire Pro

PROTECTION | TECHNIQUE | FORMATION

Le hasard d'une rencontre entre deux passionnés, avec la prévention, la sécurité et la sûreté au cœur du métier. Une collaboration qui sonnait comme une évidence.

C'est par là que tout a commencé...

A travers notre vision experte, c'est l'expérience et le savoir-faire de toute notre équipe, dont nous vous faisons profiter !

Pascal MESSMER



*Une question ? Un conseil
N'hésitez pas à nous solliciter.*

J.F. Sultano.

NOS MODULES

MODULES SECOURISME, SANTE ET HYGIENE

🔥 Premiers secours	Page 06
🔥 Rappel des gestes de premiers secours	Page 07
🔥 Initiation aux gestes de premiers secours	Page 08
🔥 Premiers secours pédiatriques	Page 09
🔥 Initiation à l'utilisation du Défibrillateur Automatisé Externe (D.A.E.)	Page 10
🔥 Gestes et posturologie (Troubles Musculo Squelettiques)	Page 11
🔥 Gestion du stress en milieu professionnel	Page 12
🔥 H.A.C.C.P. (sécurité sanitaire des denrées alimentaires)	Page 13
🔥 Risques domestiques	Page 14
🔥 Risques biologiques / bactériologiques	Page 15

MODULES SECURITE INCENDIE

🔥 Premier Témoin d'un Incendie (P.T.I.)	Page 17
🔥 Equipier de Première Intervention (E.P.I.)	Page 18
🔥 Equipier de Seconde Intervention (E.S.I.)	Page 19
🔥 Appareil Respiratoire Isolant (A.R.I.)	Page 20
🔥 Le permis feu	Page 21
🔥 Les unités mobiles pour formations incendie et évacuation	Page 22

MODULES EVACUATION

🔥 Chargé d'évacuation	Page 24
🔥 Utilisation d'équipement d'évacuation (chaise, matelas, draps...)	Page 25

MODULES SECURITE ET SURETE

🔥 Formation M1: Agent Permanent de Sécurité et de Prévention Incendie – Préposé à la sécurité	Page 27
🔥 Formation M2: Agent non Permanent de Sécurité et de Prévention Incendie	Page 28
🔥 Formation M3: Agent de Service et de Prévention Chargé d'Evacuation	Page 29
🔥 Gestion des conflits en milieu professionnel	Page 30
🔥 Gestion d'une attaque à main armée (hold-up)	Page 31
🔥 Cours de self-defense	Page 32
🔥 Courriers et colis suspects	Page 33
🔥 Détection de faux documents	Page 34
🔥 Législation et réglementation luxembourgeoise	Page 35
🔥 Initiation au métier d'agent de sûreté	Page 36



MODULES INGENIERIE

🔥 Exercice d'Evacuation Audité (E.E.A.)	Page 38
🔥 Exercice d'Evacuation Audité Personnalisé (E.E.A.P.)	Page 39
🔥 Audit ou diagnostic de sécurité	Page 40
🔥 Elaboration d'un Plan d'Urgence Interne (P.U.I.)	Page 41
🔥 Elaboration d'un Plan d'Urgence Externe (P.U.E.), dossier pompiers	Page 42
🔥 Elaboration d'une procédure d'évacuation	Page 43
🔥 Elaboration de documents de sécurité d'entreprise CGSS, PGSS et RGSS	Page 44
🔥 Elaboration d'une analyse de risques (Risk Assessment)	Page 45
🔥 Accompagnement du Travailleur Désigné	Page 46

MODULES SPECIFIQUES

🔥 Travailler en sécurité avec du petit outillage pour l'entretien des espaces verts	Page 48
🔥 Travailler en sécurité avec du petit outillage pour le travail du bois	Page 49
🔥 Travail en hauteur	Page 50
🔥 Travail en zone ATEX (ATmosphère EXplosible)	Page 51
🔥 Le risque chimique	Page 52
🔥 Les Equipements de Protection Individuelle (EPI)	Page 53
🔥 Organisation d'une journée de sécurité (Safety Day)	Page 54

MODULES ENGINES ET TECHNIQUES

🔥 Formation à la conduite en sécurité des chariots frontaux et latéraux	Page 56
🔥 Formation à la conduite en sécurité du chariot frontal	Page 57
🔥 Formation à la conduite en sécurité du chariot latéral	Page 58
🔥 Formation à la conduite en sécurité des transpalettes électriques à conducteur porté et gerbeurs	Page 59
🔥 Formation à l'utilisation en sécurité des P.E.M.P.	Page 60
🔥 Formation à l'utilisation en sécurité des ponts roulants à commande au sol	Page 61
🔥 Habilitation électrique pour personnel averti	Page 62
🔥 Habilitation électrique pour personnel qualifié	Page 63

ACCES A NOS LOCAUX

🔥 Adresse, plan d'accès, informations diverses	Page 64
--	---------



MODULES SECOURISME, SANTE ET HYGIENE



SAFETY FIRE PRO Sarl

Formations, diagnostics et audits de sécurité et de sûreté, accompagnement des Travailleurs Désignés
Fourniture, pose et entretien d'équipement de sécurité (portes coupe-feu, extincteurs, signalétique...)

64, Z.I. Um Monkeler L-4149 Schifflange info@safety-firepro.lu www.safety-firepro.lu

TVA LU31570017 / RCS B237123 / Autorisation 10107284/4 SARL au capital de 12 000€

Premiers secours

Objectif de la formation :

Être en mesure de venir en aide à une victime d'un accident ou d'un malaise sur son lieu de travail, à domicile ou sur la voie publique en attendant l'arrivée des secours.

Contenu du module:

- 🔥 Le plan d'intervention du secouriste
- 🔥 Le cadre juridique de l'intervenant
- 🔥 La prévention des risques et des accidents
- 🔥 La chaîne des secours
- 🔥 La protection
- 🔥 L'alerte
- 🔥 L'examen d'une situation
- 🔥 Les dégagements d'urgence
- 🔥 La Position Latérale de Sécurité
- 🔥 Le retournement de victime
- 🔥 Les problèmes respiratoires
- 🔥 Anatomie circulatoire et respiratoire
- 🔥 Les positions d'attente
- 🔥 Les saignements et saignements spécifiques
- 🔥 Le traumatisme du thorax
- 🔥 Les brûlures
- 🔥 Les traumatismes
- 🔥 L'utilisation d'une écharpe triangulaire
- 🔥 Le retrait de casque
- 🔥 La PLS à deux secouristes
- 🔥 La gestion de suspicion de traumatisme du rachis
- 🔥 Les malaises et maladies spécifiques
- 🔥 Les maladies cardiaques
- 🔥 La réanimation cardio-pulmonaire
- 🔥 L'utilisation du défibrillateur

Le recyclage de ce cours équivaut au volume horaire et au contenu du cours initial. Il doit se réaliser au maximum 5 ans après le cours initial afin de conserver sa validité et son report de 5 années supplémentaires.

Prérequis : aucun **Remise à niveau :** maximum tous les 5 ans

Langue	Durée	Lieu	Nombre d'apprenants
Français, anglais, allemand	16 heures	Chez Safety Fire Pro ou chez le client	10 maximum, 5 minimum

Un certificat nominatif reconnu par le Ministère de l'Education sera délivré quelques jours après la fin de la session



SAFETY FIRE PRO Sarl

Formations, diagnostics et audits de sécurité et de sûreté, accompagnement des Travailleurs Désignés
Fourniture, pose et entretien d'équipement de sécurité (portes coupe-feu, extincteurs, signalétique...)

64, Z.I. Um Monkeler L-4149 Schifflange info@safety-firepro.lu www.safety-firepro.lu

TVA LU31570017 / RCS B237123 / Autorisation 10107284/4 SARL au capital de 12 000€

Rappel des gestes de premiers secours

Objectif de la formation :

Réaliser des rappels théoriques et pratiques sur des gestes et techniques de premiers secours afin de se les réapproprier par l'intermédiaire de cas concrets adaptés à l'environnement de travail des apprenants.

Contenu du module:

Au choix parmi les modules suivants:

- 🔥 Le plan d'intervention du secouriste
- 🔥 Le cadre juridique de l'intervenant
- 🔥 La prévention des risques et des accidents
- 🔥 La chaîne des secours
- 🔥 La protection
- 🔥 L'alerte
- 🔥 L'examen d'une situation
- 🔥 Les dégagements d'urgence
- 🔥 La Position Latérale de Sécurité
- 🔥 Le retournement de victime
- 🔥 Les problèmes respiratoires
- 🔥 Anatomie circulatoire et respiratoire
- 🔥 Les positions d'attente
- 🔥 Les saignements et saignements spécifiques
- 🔥 Le traumatisme du thorax
- 🔥 Les brûlures
- 🔥 Les traumatismes
- 🔥 L'utilisation d'une écharpe triangulaire
- 🔥 Le retrait de casque
- 🔥 La PLS à deux secouristes
- 🔥 La gestion de suspicion de traumatisme du rachis
- 🔥 Les malaises et maladies spécifiques
- 🔥 Les maladies cardiaques
- 🔥 La réanimation cardio-pulmonaire
- 🔥 L'utilisation du défibrillateur

Prérequis : être titulaire d'un diplôme de 1ers secours en cours de validité (moins de 5 ans)

Remise à niveau : maximum tous les 5 ans

Langue	Durée	Lieu	Nombre d'apprenants
Français, anglais, allemand	A définir	Chez Safety Fire Pro ou chez le client	A définir

Initiation aux gestes de premiers secours

Objectif de la formation :

Être en mesure de venir en aide à une victime d'un accident ou d'un malaise sur son lieu de travail, à domicile ou sur la voie publique en attendant l'arrivée des secours.

Contenu du module:

- 🔥 La prévention des risques et des accidents
- 🔥 La chaîne des secours
- 🔥 La protection
- 🔥 L'alerte
- 🔥 L'examen d'une situation
- 🔥 La Position Latérale de Sécurité
- 🔥 Les problèmes respiratoires
- 🔥 Anatomie circulatoire et respiratoire
- 🔥 Les saignements et saignements spécifiques
- 🔥 Les brûlures
- 🔥 Les maladies cardiaques
- 🔥 La réanimation cardio-pulmonaire
- 🔥 L'utilisation du défibrillateur

Prérequis : aucun

Langue	Durée	Lieu	Nombre d'apprenants
Français, anglais, allemand	8 heures	Chez Safety Fire Pro ou chez le client	A définir

Une attestation de participation nominative sera délivrée quelques jours après la fin de la session

Premiers secours pédiatriques

Objectif de la formation :

Être en mesure de venir en aide à un jeune enfant victime d'un accident ou d'un malaise sur son lieu de scolarisation, à domicile ou sur la voie publique en attendant l'arrivée des secours.

Contenu du module:

- 🔥 Le plan d'intervention du secouriste
- 🔥 Le cadre juridique de l'intervenant (Projet d'Accueil Individualisé)
- 🔥 La prévention des risques et des accidents
- 🔥 La chaîne des secours
- 🔥 La protection
- 🔥 L'alerte
- 🔥 L'examen d'une situation
- 🔥 Les dégagements d'urgence
- 🔥 La syncope et l'inconscience
- 🔥 Gestes de secours adaptés aux enfants
- 🔥 Vérification de l'état de conscience
- 🔥 Vérification de la ventilation
- 🔥 La Position Latérale de Sécurité
- 🔥 Les problèmes respiratoires
- 🔥 Anatomie circulatoire et respiratoire
- 🔥 Les positions d'attente
- 🔥 Les saignements
- 🔥 Les brûlures
- 🔥 Les traumatismes
- 🔥 Les malaises et maladies spécifiques (dont les piqûres d'insectes...)
- 🔥 Les maladies cardiaques
- 🔥 La réanimation cardio-pulmonaire
- 🔥 L'utilisation du défibrillateur

Prérequis : aucun

Langue	Durée	Lieu	Nombre d'apprenants
Français, anglais, allemand	8 heures	Chez Safety Fire Pro ou chez le client	A définir

Une attestation de participation nominative sera délivrée quelques jours après la fin de la session

Initiation à l'utilisation du Défibrillateur Automatisé Externe (D.A.E.)

Objectif de la formation :

Être en mesure de venir en aide à une victime d'un malaise cardiaque sur son lieu de travail, à domicile ou sur la voie publique en attendant l'arrivée des secours grâce à l'utilisation d'un défibrillateur automatisé externe.

Contenu du module:

- 🔥 La protection
- 🔥 L'alerte
- 🔥 La syncope et l'inconscience
- 🔥 Gestes de secours adaptés aux nourrissons, enfants et adultes
- 🔥 Vérification de l'état de conscience
- 🔥 Vérification de la ventilation
- 🔥 Les maladies cardiaques
- 🔥 La réanimation cardio-pulmonaire
- 🔥 L'utilisation du défibrillateur

Prérequis : aucun

Langue	Durée	Lieu	Nombre d'apprenants
Français, anglais, allemand	16 heures	Chez Safety Fire Pro ou chez le client	10 maximum

Une attestation de participation nominative sera délivrée dans les jours suivants la fin de la session



SAFETY FIRE PRO Sarl

Formations, diagnostics et audits de sécurité et de sûreté, accompagnement des Travailleurs Désignés

Fourniture, pose et entretien d'équipement de sécurité (portes coupe-feu, extincteurs, signalétique...)

64, Z.I. Um Monkeler L-4149 Schifflange info@safety-firepro.lu www.safety-firepro.lu

TVA LU31570017 / RCS B237123 / Autorisation 10107284/4 SARL au capital de 12 000€

Gestes et posturologie (Troubles Musculo Squelettiques)

Objectif de la formation :

Apprendre ou réapprendre les gestes et postures à utiliser afin de porter des charges lourdes sans nuire à son propre corps.

Contenu du module:

- 🔥 Les bases réglementaires
- 🔥 Notion d'anatomie humaine
- 🔥 Les conséquences et accidents et TMS liés aux travaux physiques
- 🔥 Les gestes et techniques à connaître
- 🔥 Les outils
- 🔥 L'amélioration du poste de travail
- 🔥 Travail PRAP sous forme de groupe

Prérequis : aucun

Langue	Durée	Lieu	Nombre d'apprenants
Français	A définir	Chez Safety Fire Pro ou chez le client	10 maximum

Une attestation de participation nominative sera délivrée dans les jours suivants la fin de la session



Gestion du stress en milieu professionnel

Objectif de la formation :

Être en mesure de connaître l'origine et les conséquences du stress afin de pouvoir le maîtriser pour retrouver sa productivité optimum.

Contenu du module:

- 🔥 Evaluation de son niveau de stress
- 🔥 Définition du stress
- 🔥 Le processus professionnel du stress
- 🔥 Les manifestations physiologiques et physiques du stress
- 🔥 Stress aigu et stress chronique
- 🔥 Symptômes du stress
- 🔥 Facteurs du stress
- 🔥 La gestion du stress
- 🔥 Propositions de solutions
- 🔥 Exercices de respiration
- 🔥 Relaxation dynamique
- 🔥 Décontraction musculaire et pratique musculaire
- 🔥 Initiation à la visualisation mentale
- 🔥 Apprentissage à la pratique en autonomie
- 🔥 Les situations stressantes
- 🔥 Comment les reconnaître
- 🔥 Réagir face aux émotions qu'elles génèrent
- 🔥 Préserver son bien-être
- 🔥 Accroître la confiance en soi
- 🔥 Prévenir le burn-out
- 🔥 Gérer le mobbing
- 🔥 Optimiser son capital temps

Prérequis : aucun

Langue	Durée	Lieu	Nombre d'apprenants
Français	8 heures	Chez Safety Fire Pro ou chez le client	10 maximum

Une attestation de participation nominative sera délivrée dans les jours suivants la fin de la session



SAFETY FIRE PRO Sarl

Formations, diagnostics et audits de sécurité et de sûreté, accompagnement des Travailleurs Désignés

Fourniture, pose et entretien d'équipement de sécurité (portes coupe-feu, extincteurs, signalétique...)

64, Z.I. Um Monkeler L-4149 Schifflange info@safety-firepro.lu www.safety-firepro.lu

TVA LU31570017 / RCS B237123 / Autorisation 10107284/4 SARL au capital de 12 000€

H.A.C.C.P. (sécurité sanitaire des denrées alimentaires)

Objectif de la formation :

Sensibiliser l'apprenant à l'hygiène alimentaire et aux moyens de prévention des dangers potentiels pour la santé du consommateur.

Contenu du module:

- 🔥 La méthode HACCP et ses objectifs
- 🔥 L'auto-contrôle selon les principes de l'HACCP
- 🔥 L'analyse des différents dangers
- 🔥 Contrôles et réceptions
- 🔥 Traçabilité alimentaire
- 🔥 La chaîne du froid et la microbiologie alimentaire
- 🔥 Les allergènes et l'allergie alimentaire
- 🔥 La contamination
- 🔥 La lutte contre les nuisibles
- 🔥 L'hygiène du personnel
- 🔥 Les bonnes pratiques d'hygiène en cuisine

Prérequis : aucun

Langue	Durée	Lieu	Nombre d'apprenants
Français	2, 4 ou 8h	Chez Safety Fire Pro ou chez le client	12 maximum

Une attestation de participation nominative sera délivrée dans les jours suivants la fin de la session

Risques domestiques

Objectif de la formation :

Permettre à l'apprenant de prendre conscience des risques présents au domicile et d'y remédier par l'intermédiaire d'équipement ou de consignes. Il apprend également les gestes de secours à réaliser ou les conduites à tenir face à un danger.

Contenu du module:

- 🔥 Les constats
- 🔥 Les causes de l'accident
- 🔥 Les lieux de l'accident
- 🔥 les catégories d'accidents
- 🔥 Les répercussions sur la santé
- 🔥 Les dangers pièce par pièce
- 🔥 Les démarches de prévention
- 🔥 L'alerte des secours
- 🔥 Les gestes de soins et d'urgence
- 🔥 Les conduites à tenir en cas d'incendie
- 🔥 Les conduites à tenir en cas de détection de gaz

Prérequis : aucun

Langue	Durée	Lieu	Nombre d'apprenants
Français, anglais	2 heures	Chez Safety Fire Pro ou chez le client	12 maximum

Une attestation de participation nominative sera délivrée dans les jours suivants la fin de la session

Risques biologiques / bactériologiques

Objectif de la formation :

Permettre à l'apprenant de comprendre ce qu'est un agent biologique et quel risque il peut présenter afin de lui permettre de s'en prémunir et d'agir en conséquence en cas d'exposition.

Contenu du module:

- 🔥 Terminologie
- 🔥 Contexte réglementaire
- 🔥 La chaîne de transmission
- 🔥 Les répercussions sur la santé
- 🔥 Les facteurs de risque
- 🔥 La classification des micro-organismes
- 🔥 Les niveaux de protection
- 🔥 Les mesures de protection
- 🔥 Les personnes à risque d'exposition
- 🔥 Les démarches de prévention
- 🔥 Les PGSS, RGSS, CGSS
- 🔥 La métrologie
- 🔥 Le cas spécifique d'un laboratoire nucléaire
- 🔥 Les conduites à tenir en cas d'accident
- 🔥 Les conduites à tenir en cas de brûlure

Prérequis : aucun

Langue	Durée	Lieu	Nombre d'apprenants
Français, anglais	2 heures	Chez Safety Fire Pro ou chez le client	12 maximum

Une attestation de participation nominative sera délivrée dans les jours suivants la fin de la session



SAFETY FIRE PRO Sarl

Formations, diagnostics et audits de sécurité et de sûreté, accompagnement des Travailleurs Désignés

Fourniture, pose et entretien d'équipement de sécurité (portes coupe-feu, extincteurs, signalétique...)

64, Z.I. Um Monkeler L-4149 Schifflange info@safety-firepro.lu www.safety-firepro.lu

TVA LU31570017 / RCS B237123 / Autorisation 10107284/4 SARL au capital de 12 000€

MODULES SECURITE INCENDIE



SAFETY FIRE PRO Sarl

Formations, diagnostics et audits de sécurité et de sûreté, accompagnement des Travailleurs Désignés
Fourniture, pose et entretien d'équipement de sécurité (portes coupe-feu, extincteurs, signalétique...)

64, Z.I. Um Monkeler L-4149 Schifflange info@safety-firepro.lu www.safety-firepro.lu

TVA LU31570017 / RCS B237123 / Autorisation 10107284/4 SARL au capital de 12 000€

Premier Témoin d'un Incendie (P.T.I.)

Objectif de la formation :

Permettre à l'apprenant de gérer le début d'un incendie avec les équipements de lutte contre le feu disponibles sur site: extincteurs, couverture anti-feu...

Contenu du module:

- 🔥 Le début et les causes d'un incendie
- 🔥 Le triangle du feu
- 🔥 Les classes de feu
- 🔥 Les extincteurs
- 🔥 Les distances d'utilisation
- 🔥 Réglementation et normalisation des extincteurs
- 🔥 Les règles opératoires et précautions d'utilisation
- 🔥 Utilisation d'extincteurs
- 🔥 Les autres moyens d'extinction
- 🔥 Les pictogrammes incendie
- 🔥 Les moyens d'alerte

Prérequis : aucun

Langue	Durée	Lieu	Nombre d'apprenants
Français, anglais, allemand	2 heures	Chez Safety Fire Pro ou chez le client	12 maximum

Une attestation de participation nominative sera délivrée dans les jours suivants la fin de la session

Equipier de Première Intervention (E.P.I.)

Objectif de la formation :

Permettre à l'apprenant de comprendre le fonctionnement d'un incendie (naissance d'un foyer, développement...). Ils apprennent à gérer le début d'un incendie avec les équipements de lutte contre le feu disponibles sur site: extincteurs, couverture anti-feu...

Contenu du module:

- 🔥 Le début et les causes d'un incendie
- 🔥 Les effets du feu sur l'Homme
- 🔥 Le triangle du feu
- 🔥 Les méthodes de propagation
- 🔥 Les procédés d'extinction
- 🔥 Les classes de feu
- 🔥 Les dangers des fumées
- 🔥 Les comportements à adopter en cas d'incendie
- 🔥 Les conséquences des fumées
- 🔥 Les extincteurs
- 🔥 Les distances d'utilisation
- 🔥 Les règles opératoires et précautions d'utilisation
- 🔥 Utilisation des différents types d'extincteurs
- 🔥 Les autres moyens d'extinction
- 🔥 Les pictogrammes incendie
- 🔥 Les équipements d'alarme
- 🔥 Les moyens d'alerte
- 🔥 La prévention incendie

Prérequis : aucun

Langue	Durée	Lieu	Nombre d'apprenants
Français, anglais, allemand	4 heures	Chez Safety Fire Pro ou chez le client	12 maximum

Une attestation de participation nominative sera délivrée dans les jours suivants la fin de la session



SAFETY FIRE PRO Sarl

Formations, diagnostics et audits de sécurité et de sûreté, accompagnement des Travailleurs Désignés
Fourniture, pose et entretien d'équipement de sécurité (portes coupe-feu, extincteurs, signalétique...)

64, Z.I. Um Monkeler L-4149 Schiffflange info@safety-firepro.lu www.safety-firepro.lu

TVA LU31570017 / RCS B237123 / Autorisation 10107284/4 SARL au capital de 12 000€

Equipier de Seconde Intervention (E.S.I.)

Objectif de la formation :

Préparer le personnel désigné comme Equipier de Seconde Intervention à intervenir efficacement en cas de sinistre, avec l'objectif de sauver d'éventuelles victimes, de sécuriser des lieux, de limiter la propagation de l'incendie, voire de l'éteindre.

Contenu du module:

- 🔥 Le rôle et les missions de L'ESI
- 🔥 La conduite à tenir
- 🔥 Les procédures internes
- 🔥 Les Equipements de Protection Collective et Individuelle (E.P.C. et E.P.I.)
- 🔥 Les moyens d'extinction
- 🔥 La naissance du feu (rappels)
- 🔥 Les moyens d'extinction et leur implantation
- 🔥 Réalisation des établissements hydrauliques
- 🔥 Exercices d'extinction d'un départ de feu en équipe.
- 🔥 Utilisation d'un R.I.A., d'hydrants et/ou d'autres moyens disponibles sur site

Prérequis : aucun ou être Equipier de Première Intervention

Langue	Durée	Lieu	Nombre d'apprenants
Français, anglais, allemand	16 heures	Chez Safety Fire Pro ou chez le client	10 maximum

Une attestation de participation nominative sera délivrée dans les jours suivants la fin de la session



Appareil Respiratoire Isolant (A.R.I.)

Objectif de la formation :

Être en mesure de porter un A.R.I. en atmosphère viciée pour intervenir en milieu hostile tout en ayant conscience de sa limite d'utilisation.

Contenu du module:

- 🔥 Les risques liés au manque d'oxygène
- 🔥 Les dangers liés aux zones sous atmosphère irrespirable
- 🔥 La nomenclature des appareils
- 🔥 Les règles d'utilisation
- 🔥 Les vérifications à réaliser avant intervention
- 🔥 La procédure d'habillage
- 🔥 L'entretien courant
- 🔥 La gestion des matériels
- 🔥 Le rôle du surveillant des travaux
- 🔥 Les effets physiologiques du port de l'ARI

Prérequis : être en possession d'un certificat médical en cours de validité délivré par la Médecine du Travail stipulant l'aptitude au port de l'ARI

Langue	Durée	Lieu	Nombre d'apprenants
Français, anglais, allemand	8 heures	Chez Safety Fire Pro ou chez le client	10 maximum

Une attestation de participation nominative sera délivrée dans les jours suivants la fin de la session



Le permis feu

Objectif de la formation :

Permettre à l'apprenant de connaître les obligations et les mesures nécessaires à prendre en prévision de travaux par point chaud afin de prévenir des risques d'un début d'incendie résultant de ces activités.

Contenu du module:

- 🔥 Les raisons d'un permis de feu
- 🔥 Les personnels impactés
- 🔥 Les principes de prévention des risques
- 🔥 Le risque incendie
- 🔥 Le triangle du feu
- 🔥 Les méthodes de propagation
- 🔥 La zone ATEX
- 🔥 Le zonage
- 🔥 Les travaux par points chauds
- 🔥 Le permis de feu
- 🔥 Les procédures opérationnelles
- 🔥 Le marquage du matériel ATEX
- 🔥 Formation pratique (création et remplissage d'un permis de feu)

Langue	Durée	Lieu	Nombre d'apprenants
Français, anglais, allemand	4 heures	Chez Safety Fire Pro ou chez le client	12 maximum

Une attestation de participation nominative sera délivrée dans les jours suivants la fin de la session

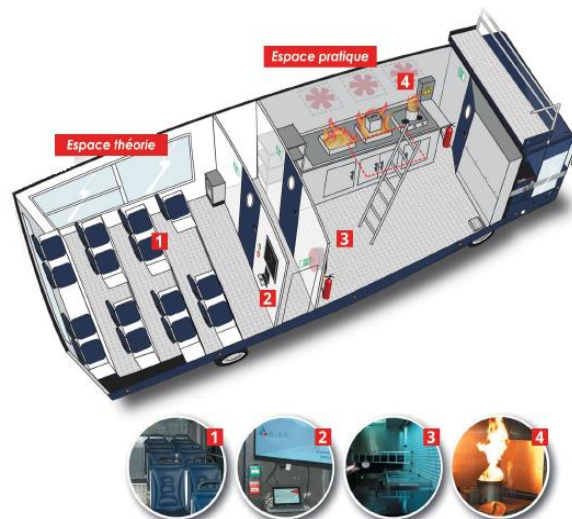
Les unités mobiles pour formations incendie et évacuation

Objectif de la formation :

Comprendre le fonctionnement d'un incendie (naissance d'un foyer, développement...) et savoir comment gérer le début d'un incendie avec les équipements de lutte contre le feu disponibles sur site: extincteurs, couverture anti-feu... La formation se déroule dans un véhicule (camion ou bus) qui permettra d'allier théorie et pratique dans un environnement sécurisé sur votre site.

Contenu du module:

- 🔥 Le début et les causes d'un incendie
- 🔥 Les effets du feu sur l'Homme
- 🔥 Le triangle du feu
- 🔥 Les méthodes de propagation
- 🔥 Les procédés d'extinction
- 🔥 Les classes de feu
- 🔥 Les dangers des fumées
- 🔥 Les comportements à adopter en cas d'incendie
- 🔥 Les conséquences des fumées
- 🔥 Les extincteurs
- 🔥 Les distances d'utilisation
- 🔥 Les règles opératoires et précautions d'utilisation
- 🔥 Utilisation des différents types d'extincteurs (CO₂ et mousse) et de la couverture anti-feu
- 🔥 Les autres moyens d'extinction
- 🔥 Les pictogrammes incendie
- 🔥 Les équipements d'alarme
- 🔥 Les moyens d'alerte
- 🔥 La prévention incendie



Prérequis : prévoir un accès camion de 14m x 4 m - devers maxi de 5% et une hauteur mini de 3,80 m. Mettre un point d'eau à disposition ainsi qu'une prise de 16 ampères – 220 volts

Langue	Durée	Lieu	Nombre d'apprenants
Français, anglais, allemand	2/4 heures	Chez le client	12 maximum

Une attestation de participation nominative sera délivrée dans les jours suivants la fin de la session



Accessible aux Personnes à Mobilité Réduite (P.M.R.)

SAFETY FIRE PRO Sarl

Formations, diagnostics et audits de sécurité et de sûreté, accompagnement des Travailleurs Désignés
Fourniture, pose et entretien d'équipement de sécurité (portes coupe-feu, extincteurs, signalétique...)

64, Z.I. Um Monkeler L-4149 Schifflange info@safety-firepro.lu www.safety-firepro.lu

TVA LU31570017 / RCS B237123 / Autorisation 10107284/4 SARL au capital de 12 000€



MODULES EVACUATION



SAFETY FIRE PRO Sarl

Formations, diagnostics et audits de sécurité et de sûreté, accompagnement des Travailleurs Désignés
Fourniture, pose et entretien d'équipement de sécurité (portes coupe-feu, extincteurs, signalétique...)

64, Z.I. Um Monkeler L-4149 Schiffange info@safety-firepro.lu www.safety-firepro.lu

TVA LU31570017 / RCS B237123 / Autorisation 10107284/4 SARL au capital de 12 000€

Chargé d'évacuation

Objectif de la formation :

Permettre à l'apprenant de prendre connaissance et de comprendre les procédures internes d'évacuation de la société au sein de laquelle il travaille et de savoir quel rôle il doit jouer en cas d'évacuation.

Contenu du module:

- 🔥 Savoir quand évacuer selon le type de bâtiment
- 🔥 Prendre connaissance des bons et mauvais comportements à adopter en cas de sinistre
- 🔥 Les différents procédés d'évacuation
- 🔥 Les espaces d'attente sécurisés
- 🔥 Les plans d'évacuation
- 🔥 Les conduites à tenir en cas de feu en milieu clos
- 🔥 Les moyens et les concepts de protection
- 🔥 Les équipements de sécurité
- 🔥 La centrale incendie et ses asservissements
- 🔥 Les moyens d'alerte
- 🔥 Les risques et problèmes potentiels en cas d'évacuation
- 🔥 Les moyens de prévention
- 🔥 La composition et le rôle de chaque acteur de l'équipe d'évacuation
- 🔥 L'organisation de l'équipe d'évacuation
- 🔥 Visite et explications sur site

Prérequis : aucun

Langue	Durée	Lieu	Nombre d'apprenants
Français, anglais, allemand	2/3 heures	Chez Safety Fire Pro ou chez le client	12 maximum

Une attestation de participation nominative sera délivrée dans les jours suivants la fin de la session



SAFETY FIRE PRO Sarl

Formations, diagnostics et audits de sécurité et de sûreté, accompagnement des Travailleurs Désignés

Fourniture, pose et entretien d'équipement de sécurité (portes coupe-feu, extincteurs, signalétique...)

64, Z.I. Um Monkeler L-4149 Schifflange info@safety-firepro.lu www.safety-firepro.lu

TVA LU31570017 / RCS B237123 / Autorisation 10107284/4 SARL au capital de 12 000€

Utilisation d'équipement d'évacuation

Objectif de la formation :

Être en mesure d'utiliser un équipement qui permet une évacuation rapide et sécurisée d'une personne en situation de handicap permanent ou temporaire.

Contenu du module:

- 🔥 Utilisation d'une chaise d'évacuation
- 🔥 Utilisation d'un matelas d'évacuation
- 🔥 Utilisation d'un équipement spécifique équipant le site où se déroule la prestation

Prérequis : matériel mis à disposition par le client

Personnel concerné : employé ayant à utiliser le matériel lors d'une évacuation (chargé d'évacuation)

Langue	Durée	Lieu	Nombre d'apprenants
Français, anglais	A définir	Chez Safety Fire Pro ou chez le client	A définir

Une attestation de participation nominative sera délivrée dans les jours suivants la fin de la session



MODULES SECURITE ET SURETE



SAFETY FIRE PRO Sarl

Formations, diagnostics et audits de sécurité et de sûreté, accompagnement des Travailleurs Désignés

Fourniture, pose et entretien d'équipement de sécurité (portes coupe-feu, extincteurs, signalétique...)

64, Z.I. Um Monkeler L-4149 Schiffflange info@safety-firepro.lu www.safety-firepro.lu

TVA LU31570017 / RCS B237123 / Autorisation 10107284/4 SARL au capital de 12 000€

Formation M1: Agent Permanent de Sécurité et de Prévention Incendie, Préposé à la sécurité

Cette formation est conforme aux prescriptions de prévention incendie telles que stipulées à l'article 46 de l'ITM-SST 1500.3.

Objectif de la formation : permettre à l'apprenant d'organiser et de maîtriser les premières actions en cas de sinistre en coordonnant les différentes équipes d'agents M2 et M3.

- 🔥 Comprendre la nature et les dangers résultant d'un incendie
- 🔥 Savoir attaquer les incendies de petite taille avec confiance et conscience
- 🔥 Connaître la responsabilité du personnel concerné à l'égard de la prévention et de la prévision d'un incendie
- 🔥 Prendre toutes les mesures pour l'évacuation du public et du personnel
- 🔥 Savoir exécuter les responsabilités en matière de sécurité incendie
- 🔥 Comprendre comment sont exécutées les procédures d'urgence
- 🔥 Connaître les principes de base de la réglementation Luxembourgeoise
- 🔥 Obtenir des notions de classification d'un bâtiment selon sa hauteur et son activité
- 🔥 Connaître la réglementation du bâtiment dans lequel il va exercer
- 🔥 Calculer l'effectif nécessaire de sécurité selon le type d'établissement
- 🔥 Différencier les types d'alarmes
- 🔥 Intervenir en situation de premiers secours à personne
- 🔥 Connaître le rôle et les missions d'un intervenant (réalisation d'un compte-rendu, conduites à tenir en cas de sinistres...)
- 🔥 Savoir calculer le nombre d'extincteurs requis dans un local
- 🔥 Connaître plus en détail les définitions générales et spécifiques de l'ITM
- 🔥 Connaître les autres documents qui doivent être présents sur un site liés à la sécurité et à la sûreté

Programme de la formation :

- 🔥 Module 1ers secours (optionnel si déjà en possession d'un diplôme de moins de 5 ans)
- 🔥 Module Incendie (E.P.I.)
- 🔥 Module Chargé d'Evacuation
- 🔥 Module Intervenant (optionnel)
- 🔥 Module réglementaire et législatif

Prérequis : aucun

Personnel concerné : tout personnel visé à l'article 46 du référentiel ITM-SST 1500.3

Langue	Durée	Lieu	Nombre d'apprenants
Français, anglais	40/48 heures	Chez Safety Fire Pro ou chez le client	10 pers. maximum

Les attestations de participation et diplômes nominatifs seront délivrés dans les jours suivants la fin de la session



SAFETY FIRE PRO Sarl

Formations, diagnostics et audits de sécurité et de sûreté, accompagnement des Travailleurs Désignés
Fourniture, pose et entretien d'équipement de sécurité (portes coupe-feu, extincteurs, signalétique...)

64, Z.I. Um Monkeler L-4149 Schiffflange info@safety-firepro.lu www.safety-firepro.lu

TVA LU31570017 / RCS B237123 / Autorisation 10107284/4 SARL au capital de 12 000€

Formation M2: Agent non Permanent de Sécurité et de Prévention Incendie

Cette formation est conforme aux prescriptions de prévention incendie telles que stipulées à l'article 46 de l'ITM-SST 1500.3.

Objectif de la formation : permettre à l'apprenant d'organiser et de mener les premières actions en cas de sinistre : alerter les secours, secourir, évacuer les personnes et réaliser la première intervention sur l'incendie. Il lui est également possible d'encadrer des agents M3.

- 🔥 Comprendre l'origine et les dangers résultant d'un incendie
- 🔥 Savoir comment un incendie se propage et comprendre son développement
- 🔥 Connaître les mesures à prendre en cas d'incendie et de sinistre
- 🔥 Être plus conscient des dangers et des dégâts résultant d'un incendie probable
- 🔥 Être en mesure de faire des distinctions entre les différents types d'extincteurs et les incendies pour lesquels les extincteurs sont désignés
- 🔥 Savoir attaquer des incendies de petite taille avec confiance et conscience (capacité de lutter contre un incendie)
- 🔥 Connaître la responsabilité du personnel concerné à l'égard de la prévention et de la prévision d'un incendie
- 🔥 Prise de toutes les mesures pour l'évacuation public et du personnel
- 🔥 Savoir exécuter les responsabilités en matière de sécurité incendie
- 🔥 Comprendre comment sont exécutées les procédures d'urgence
- 🔥 Connaître les principes de base de la réglementation Luxembourgeoise
- 🔥 Obtenir des notions de classification d'un bâtiment selon sa hauteur et son activité
- 🔥 Connaître la réglementation du bâtiment dans lequel il va exercer
- 🔥 Calculer l'effectif nécessaire de sécurité selon le type d'établissement
- 🔥 Différencier les types d'alarmes
- 🔥 Intervenir en situation de premiers secours à personne

Programme de la formation :

- 🔥 Module 1ers secours (optionnel si déjà en possession d'un diplôme de moins de 5 ans)
- 🔥 Module Incendie (E.P.I.)
- 🔥 Module Chargé d'Evacuation

Prérequis : aucun

Personnel concerné : tout personnel visé à l'article 46 du référentiel ITM-SST 1500.3

Langue	Durée	Lieu	Nombre d'apprenants
Français, anglais	16 ou 32 heures	Chez Safety Fire Pro ou chez le client	10 pers. maximum

Les attestations de participation et diplômes nominatifs seront délivrés dans les jours suivants la fin de la session



SAFETY FIRE PRO Sarl

Formations, diagnostics et audits de sécurité et de sûreté, accompagnement des Travailleurs Désignés
Fourniture, pose et entretien d'équipement de sécurité (portes coupe-feu, extincteurs, signalétique...)
64, Z.I. Um Monkeler L-4149 Schifflange info@safety-firepro.lu www.safety-firepro.lu
TVA LU31570017 / RCS B237123 / Autorisation 10107284/4 SARL au capital de 12 000€

Formation M3: Agent de Service et de Prévention Chargé d'Evacuation

Cette formation est conforme aux prescriptions de prévention incendie telles que stipulées à l'article 46 de l'ITM-SST 1500.3.

Objectif de la formation : permettre à l'apprenant de mener les premières actions en cas de sinistre: alerter les secours, évacuer les personnes et réaliser la première intervention sur l'incendie.

- 🔥 Comprendre l'origine et les dangers résultant d'un incendie
- 🔥 Savoir comment un incendie se propage et comprendre son développement
- 🔥 Connaître les mesures à prendre en cas d'incendie et de sinistre
- 🔥 Être plus conscient des dangers et des dégâts résultant d'un incendie probable
- 🔥 Être en mesure de faire des distinctions entre les différents types d'extincteurs et les incendies pour lesquels les extincteurs sont désignés
- 🔥 Savoir attaquer des incendies de petite taille avec confiance et conscience (capacité de lutter contre un incendie)
- 🔥 Connaître la responsabilité du personnel concerné à l'égard de la prévention et de la prévision d'un incendie
- 🔥 Prise de toutes les mesures pour l'évacuation public et du personnel
- 🔥 Savoir exécuter les responsabilités en matière de sécurité incendie
- 🔥 Comprendre comment sont exécutées les procédures d'urgence

Programme de la formation :

- 🔥 Module Incendie (E.P.I.)
- 🔥 Module Chargé d'Evacuation

Prérequis : aucun

Personnel concerné : tout personnel visé à l'article 46 du référentiel ITM-SST 1500.3

Langue	Durée	Lieu	Nombre d'apprenants
Français, anglais, allemand	8 heures	Chez Safety Fire Pro ou chez le client	12 pers. maximum

Les attestations de participation nominatives seront délivrées dans les jours suivants la fin de la session



SAFETY FIRE PRO Sarl

Formations, diagnostics et audits de sécurité et de sûreté, accompagnement des Travailleurs Désignés

Fourniture, pose et entretien d'équipement de sécurité (portes coupe-feu, extincteurs, signalétique...)

64, Z.I. Um Monkeler L-4149 Schifflange info@safety-firepro.lu www.safety-firepro.lu

TVA LU31570017 / RCS B237123 / Autorisation 10107284/4 SARL au capital de 12 000€

Gestion des conflits en milieu professionnel

Objectif de la formation : permettre à l'apprenant de savoir comment gérer une situation conflictuelle en lui permettant de se focaliser sur les détails qu'il peut relever afin d'être efficace dans le but d'inhiber ses craintes. Il apprendra des consignes strictes qui lui permettront également d'anticiper et de parer ce type de situation.

Contenu du module:

- 🔥 Etat de situation personnel
- 🔥 Constats
- 🔥 Définition du conflit
- 🔥 Les comportements et attitudes de l'agresseur
- 🔥 Le processus fonctionnel du stress
- 🔥 Les manifestations physiologiques / physiques du stress
- 🔥 La réaction des victimes
- 🔥 Les attitudes face au conflit
- 🔥 Les techniques de résolution du conflit
- 🔥 Les préconisations
- 🔥 L'alerte des secours
- 🔥 La réalisation d'un compte-rendu

Prérequis : aucun

Langue	Durée	Lieu	Nombre d'apprenants
Français, anglais	2 heures	Chez Safety Fire Pro ou chez le client	12 maximum

Une attestation de participation nominative sera délivrée dans les jours suivants la fin de la session

Gestion d'une attaque à main armée (hold-up)

Objectif de la formation :

Permettre à l'apprenant de savoir comment gérer ce type de situation conflictuelle en lui permettant de se focaliser sur les détails qu'il peut relever afin d'être efficace dans le but d'inhiber ses craintes. Il apprendra des consignes strictes qui lui permettront également d'anticiper et de parer ce type de situation.

Contenu du module:

- 🔥 Historique et évolution du hold-up
- 🔥 Les motivations du hold-up
- 🔥 Le triangle du crime
- 🔥 La typologie des agresseurs
- 🔥 Les cibles du hold-up
- 🔥 Les modes opératoires
- 🔥 Les comportements de l'agresseur et des victimes
- 🔥 Les consignes de sécurité
- 🔥 Les moyens de sécurité et de prévention
- 🔥 Les préconisations
- 🔥 Le compte-rendu
- 🔥 Exercices pratiques

Prérequis : aucun

Langue	Durée	Lieu	Nombre d'apprenants
Français, anglais	2 / 4 heures	Chez Safety Fire Pro ou chez le client	12 maximum

Une attestation de participation nominative sera délivrée dans les jours suivants la fin de la session

Cours de self-defense

Objectif de la formation :

Être en mesure de se défendre en cas d'agression physique.


Contenu du module:

- 🔥 Techniques de défense
- 🔥 Techniques d'anticipation
- 🔥 Activités sportives

Prérequis : aucun

Langue	Durée	Lieu	Nombre d'apprenants
Français, anglais	A définir	Chez le client	15 maximum

Une attestation de participation nominative sera délivrée dans les jours suivants la fin de la session



Courriers et colis suspects

Objectif de la formation :

Permettre aux apprenants de prendre conscience des risques liés à la réception de plis et d'être capables de déceler un courrier suspect. Ils connaîtront également les procédures mises en place par la société au sein de laquelle ils travaillent et de savoir quel rôle ils doivent jouer en cas de détection et/ou de suspicion positives.

Contenu du module:

- 🔥 Historique du pli suspect
- 🔥 Les établissements ciblés
- 🔥 Les risques encourus
- 🔥 Points clés indiquant un pli suspect
- 🔥 Consignes à appliquer en cas de suspicion
- 🔥 Donner l'alerte
- 🔥 Conseils et préconisations

Prérequis : aucun

Langue	Durée	Lieu	Nombre d'apprenants
Français, anglais	2 heures	Chez Safety Fire Pro ou chez le client	12 maximum

Une attestation de participation nominative sera délivrée dans les jours suivants la fin de la session



Détection de faux documents

Objectif de la formation :

Permettre à l'apprenant d'identifier de faux documents, d'utiliser de manière adéquate le matériel de détection et de connaître les conséquences légales à leur possession et à leur utilisation.

Contenu du module:

- 🔥 Les différents types de fraudes
- 🔥 Les différences entre un document falsifié, un faux intégral et un document authentique obtenu sur base de fausses informations
- 🔥 La conception d'un titre sécurisé
- 🔥 Les méthodes de détection et d'identification de contrefaçons
- 🔥 Les méthodes de contrefaçon
- 🔥 Les méthodes de falsification
- 🔥 Les signaux d'alerte et les signaux faibles
- 🔥 Les différents niveaux d'analyse
- 🔥 La détection par observation
- 🔥 La détection par utilisation de matériel
- 🔥 Les différents comportements de l'usurpateur
- 🔥 L'utilisation des bases de données européennes et mondiales
- 🔥 Les conséquences pénales et juridiques (BE, FR, LUX)
- 🔥 La conduite à tenir

Prérequis : aucun

Langue	Durée	Lieu	Nombre d'apprenants
Français, anglais	8/16 heures	Chez Safety Fire Pro ou chez le client	12 maximum

Une attestation de participation nominative sera délivrée dans les jours suivants la fin de la session



SAFETY FIRE PRO Sarl

Formations, diagnostics et audits de sécurité et de sûreté, accompagnement des Travailleurs Désignés

Fourniture, pose et entretien d'équipement de sécurité (portes coupe-feu, extincteurs, signalétique...)

64, Z.I. Um Monkeler L-4149 Schiffflange info@safety-firepro.lu www.safety-firepro.lu

TVA LU31570017 / RCS B237123 / Autorisation 10107284/4 SARL au capital de 12 000€

Législation et réglementation luxembourgeoise

Objectif de la formation :

Connaitre la réglementation incendie, les dispositions générales, les dispositions spécifiques, les procédures d'urgence relatives à la législation Luxembourgeoise.

Contenu du module:

- 🔥 Le cadre réglementaire Luxembourgeois
- 🔥 La classification des bâtiments selon leur hauteur
- 🔥 La classification des bâtiments selon leur activité
- 🔥 Le calcul des effectifs nécessaires selon le type d'établissement
- 🔥 Réglementation du bâtiment dans lequel le personnel va exercer selon les annexes III des dispositions générales de l'ITM-SST 1501-5
- 🔥 La mise en place d'une procédure
- 🔥 Les différents types d'alarme
- 🔥 Les registres de sécurité
- 🔥 Les autres documents de sécurité

Prérequis : aucun

Langue	Durée	Lieu	Nombre d'apprenants
Français, anglais	8/16 heures	Chez Safety Fire Pro ou chez le client	12 maximum

Une attestation de participation nominative sera délivrée dans les jours suivants la fin de la session

Initiation au métier d'agent de sûreté

Objectif de la formation :

Être capable de connaître le cadre d'emploi et les fonctions d'un agent de gardiennage assurant la sécurité et la sûreté d'un établissement et des personnes qui y œuvrent.

Contenu du module:

- 🔥 Le cadre réglementaire et légal
- 🔥 Les acteurs de la sécurité et de la sûreté
- 🔥 Les rôles et les missions de l'intervenant
- 🔥 Les missions spécifiques
- 🔥 La déontologie et l'éthique
- 🔥 L'attitude professionnelle
- 🔥 La prévention et l'observation
- 🔥 Le compte-rendu
- 🔥 Les consignes particulières de sécurité et de sûreté
- 🔥 La conduite à tenir
- 🔥 L'alerte à la bombe
- 🔥 L'évacuation
- 🔥 Les différentes rondes et leur organisation
- 🔥 Les consignes
- 🔥 Les moyens organisationnels
- 🔥 Les moyens techniques

Prérequis : aucun

Langue	Durée	Lieu	Nombre d'apprenants
Français, anglais	8 heures	Chez Safety Fire Pro ou chez le client	12 maximum

Une attestation de participation nominative sera délivrée dans les jours suivants la fin de la session

MODULES INGENIERIE



SAFETY FIRE PRO Sarl

Formations, diagnostics et audits de sécurité et de sûreté, accompagnement des Travailleurs Désignés
Fourniture, pose et entretien d'équipement de sécurité (portes coupe-feu, extincteurs, signalétique...)

64, Z.I. Um Monkeler L-4149 Schifflange info@safety-firepro.lu www.safety-firepro.lu

TVA LU31570017 / RCS B237123 / Autorisation 10107284/4 SARL au capital de 12 000€

Exercice d'Evacuation Audité (E.E.A.)

Selon la réglementation (Articles L.312-4 du Livre III du Code du Travail du 26 avril 2019 et le chapitre 14.9 des ITM-SST 1501-5, 1502-4 et 1503-04), l'employeur doit mettre en pratique les procédures d'évacuation au minimum une fois par an (voire plus pour certains établissements tels que les crèches 14.2.1 de l'ITM-SST 1514.3 et les écoles 14.2.1 de l'ITM-SST 1524).

Objectif de l'exercice:

- 🔥 Vérifier le bien-fondé, l'exactitude, les modalités et les détails prévus,
- 🔥 Familiariser le personnel et le cas échéant les intervenants extérieurs avec les installations, équipements, dispositifs et moyens disponibles,
- 🔥 Vérifier le bon fonctionnement, la fiabilité et l'efficacité desdits équipements, installations, dispositifs et moyens,
- 🔥 Constater et d'éliminer les points faibles et d'améliorer les modalités et mesures en conséquence,
- 🔥 Former le personnel et de tenir éveillé chez lui l'esprit et le souci de sécurité,
- 🔥 S'assurer du bon fonctionnement des opérations d'évacuation des personnes.

Déroulement :

- 🔥 Réunion de coordination en amont
- 🔥 Briefing avant l'exercice avec le personnel concerné et avisé
- 🔥 Exercice d'évacuation du bâtiment audité
- 🔥 Débriefing de l'évacuation et contrôle de fonctionnement des asservissements

Option :

Réalisation d'un scénario afin d'évaluer la réaction et la réactivité des chargés d'évacuation (situation de 1ers secours, incendie, problème technique...). **Nous contacter pour une évacuation « à la carte » et voir page 39 pour les détails de cette prestation.**

Prérequis : aucun **Fréquence de réalisation:** tous les ans

Langue	Durée	Lieu	Nombre d'apprenants
Français, anglais	N/A	Chez le client	N/A

Un rapport de l'exercice d'évacuation sera rédigé et délivré dans les semaines suivant l'exercice.



SAFETY FIRE PRO Sarl

Formations, diagnostics et audits de sécurité et de sûreté, accompagnement des Travailleurs Désignés
Fourniture, pose et entretien d'équipement de sécurité (portes coupe-feu, extincteurs, signalétique...)

64, Z.I. Um Monkeler L-4149 Schiffange info@safety-firepro.lu www.safety-firepro.lu

TVA LU31570017 / RCS B237123 / Autorisation 10107284/4 SARL au capital de 12 000€

Exercice d'Evacuation Audité Personnalisé (E.E.A.P.)

Objectif de la prestation:

Nous vous proposons de simuler des scénarios durant une évacuation afin de tester la réactivité de vos employés. Un observateur retranscrira dans son rapport le comportement des agents évacuateurs. Cela permettra de mettre en pratique leur réactivité, leur connaissance des procédures, leur gestion des obstacles, leur attitude face aux différents scénarios mis en place...

Exemples de scénarios :

- 🔥 La personne inconsciente
- 🔥 Le mannequin caché
- 🔥 Le visiteur perdu
- 🔥 La sortie de secours bloquée
- 🔥 Le colis suspect
- 🔥 L'intrus
- 🔥 Les toilettes fermés

Demandez notre brochure spécifique pour retrouver les détails de cette prestation!

Langue	Durée	Lieu	Nombre d'apprenants
Français, anglais	N/A	Chez le client	N/A

Un compte-rendu sera ajouté au rapport de l'exercice d'évacuation et délivré dans les jours suivants l'exercice.

Audit ou diagnostic de sécurité

D'après les articles L.312-5 et 312-6 du Livre III du Code du Travail du 26 avril 2019, l'employeur doit disposer d'une évaluation des risques. Ce travail nécessite en amont un état des lieux rendu possible par l'intermédiaire d'un audit ou d'un diagnostic de sécurité.

Objectif de la prestation:

Permet de mettre à jour les failles ou les incohérences de sécurité en rapport avec les textes légaux en vigueur. Un rapport détaillé et fourni permettra de prendre en compte les préconisations de personnels de terrain afin d'améliorer les concepts de sécurité du CLIENT.

Réaliser un tel diagnostic permet à l'entreprise de connaître les points de sécurité à modifier, à améliorer ou à mettre en place afin de correspondre aux textes de lois réglementaires.

Il permet également d'obtenir un suivi et de pouvoir organiser des améliorations à plus ou moins court terme afin de préserver la sécurité du site.

Exemples de points de contrôle :

- 🔥 Vérification des prescriptions en vigueur relatives à la prévention incendie
- 🔥 Vérification du nombre, des emplacements et du marquage des extincteurs et Robinets Incendie Armés (R.I.A.)
- 🔥 Vérification des moyens d'alerte, d'alarme et de détection
- 🔥 Vérification des itinéraires d'évacuation (signalétique, plans d'évacuation, éclairage de secours...)
- 🔥 Vérification du compartimentage et resserrage coupe-feu
- 🔥 Vérification des formations suivies par le personnel (1ers secours, incendie, Chargé d'Evacuation, autorisations de conduite d'engins)...

Langue	Durée	Lieu	Nombre d'apprenants
Français, anglais	A définir	Chez le client	N/A

Un rapport de l'audit ou du diagnostic sera délivré au client dans les semaines suivantes la prestation

Elaboration d'un Plan d'Urgence Interne (P.U.I.)

Conformément à l'ITM-SST 1500.3 (Prescription de prévention incendie – Définitions Générales) et l'article L.312-4 du Livre III du Code du Travail du 26 avril 2019, un Plan d'Urgence Interne est un ensemble d'informations mises à la disposition du personnel qui lui indiquent le plus clairement possible les dispositions à prendre immédiatement en cas de sinistre.

Les exigences dans ces situations sont multiples et exposent les entreprises, quelle que soit leur taille et leur activité, à des défis imprévus. Dans ce cas, une gestion de crise efficace comprend l'identification et l'analyse de la situation de crise, l'élaboration de stratégies appropriées pour faire face à la crise, ainsi que la mise en œuvre et le suivi de contre-mesures appropriées.

Objectif de la prestation:

Permettre de préparer l'entreprise à la gestion de situations d'incident, d'accident ou d'urgence. Cette démarche a pour objectif de protéger le personnel, les riverains de l'établissement, la population et l'environnement.

Permettre de concevoir des procédures pragmatiques qui s'adaptent au mode de fonctionnement de l'entreprise, de son activité et de sa taille, et qui prennent en compte les risques encourus en cas d'incendie ou d'autres dommages, ainsi qu'en cas d'évacuation (procédures d'évacuation).

Détails de la prestation:

- 🔥 Identification des situations à risque
- 🔥 Etablissement des mesures d'organisation (astreinte, alerte...)
- 🔥 Définition des moyens humains et matériels nécessaires
- 🔥 Rédaction des méthodes d'intervention
- 🔥 Définition des critères de déclenchement du Plan d'Urgence Interne
- 🔥 Localisation géographique des principales installations à risques ou à protéger
- 🔥 Identification des dangers potentiels et des points sensibles
- 🔥 Inventaire et la caractérisation des scénarios d'accidents possibles
- 🔥 Estimation de la gravité des conséquences sur les cibles
- 🔥 Définition des moyens d'intervention susceptibles d'être nécessaires
- 🔥 Détermination des points de regroupement et des voies d'accès
- 🔥 Création d'un appui pour l'équipement de la salle de crise
- 🔥 Définition de l'organisation d'urgence interne : rôles et missions de chaque acteur

Langue	Durée	Lieu	Nombre d'apprenants
Français, anglais	N/A	Chez le client	N/A

Elaboration d'un Plan d'Urgence Externe, dossier pompiers

Conformément à l'ITM-SST 1500.3 (Prescription de prévention incendie – Définitions Générales) le P.U.E. ou dossier pompiers, s'adresse aux services d'incendie et de sauvetage et peut être exigé par le service d'incendie et de sauvetage.

Il se rapporte plus particulièrement à l'extinction de l'incendie, à l'élimination des risques, ainsi qu'aux lourdes opérations de secours et de sauvetage.

Objectif de la prestation:

Il indique aux services de secours d'urgence la localisation des éléments clés pour le bon déroulement de leur intervention (personnes de contact, accès aux différents éléments de sécurité, plans graphiques...). Il est rédigé en relation avec du personnel du CGDIS et transmis au centre de secours en charge du secteur où se situe le bâtiment concerné.

Il comporte une partie écrite... :

- 🔥 Renseignements généraux (occupation du site, personnes de contact en cas d'urgence, distribution des plans)
- 🔥 Renseignements supplémentaires (installation des moyens de secours, installations pompiers)
- 🔥 Risques potentiels (locaux à risques, produits à risques, risques potentiels)
- 🔥 Information du bâtiment (énergie, description technique)

... est une partie graphique :

- 🔥 Plan général de situation avec légende
- 🔥 Plan de tous les niveaux, annexes et extensions de dimension DIN A3
- 🔥 Représentation des accès pompiers, des voies d'entrées principales et secondaires à l'immeuble, du compartimentage coupe-feu, des installations techniques, des installations de sécurité incendie, des voies d'accès, point de rassemblement, des locaux techniques, des locaux à risques importants
- 🔥 Photographies

Le P.U.E. ou dossier pompiers sera soumis au responsable sécurité de la société pour avis avant présentation du document au CGDIS pour validation définitive.

La livraison du Plan d'Urgence Externe se fera de la manière suivante :

Client : 2 exemplaires papier et 2 clés USB
CGDIS : 2 exemplaires papier et 2 clés USB

Langue	Durée	Lieu	Nombre d'apprenants
Français	A définir	Chez le client	N/A

Elaboration d'une procédure d'évacuation

D'après l'article 42 de l'ITM-SST 1500.3, la procédure d'évacuation est un document qui s'adresse à tous les occupants d'un site, mais plus particulièrement au personnel faisant partie de l'équipe d'évacuation, afin d'y indiquer les informations relatives à la prise en charge des occupants du site. Elle contient notamment des précisions au sujet :

- 🔥 de l'alerte des services de secours
- 🔥 des accès des véhicules des services de secours
- 🔥 des hydrants extérieurs
- 🔥 des moyens de détection et d'extinction intérieurs
- 🔥 des locaux, stocks et dépôts dangereux
- 🔥 du guidage des services de secours
- 🔥 de la liste des responsables sécurité de la société
- 🔥 de l'emplacement du ou des points de rassemblement
- 🔥 des numéros d'urgence internes et externes
- 🔥 des signalétiques et localisation des équipements d'intervention
- 🔥 du plan d'action
- 🔥 des sujets relatifs aux formations et aux exercices d'évacuation
- 🔥 de la composition de l'effectif des chargés d'évacuation
- 🔥 du rôle de chacun
- 🔥 des spécificités du site
- 🔥 du matériel spécifique éventuellement mis à disposition

Langue	Durée	Lieu	Nombre d'apprenants
Français, anglais	A définir	N/A	N/A

Elaboration de documents de sécurité d'entreprise C.G.S.S., P.G.S.S. et R.G.S.S.

Selon la réglementation (Articles L.312-4 du Livre III du Code du Travail du 26 avril 2019), l'employeur a des obligations d'information des salariés, des intervenants et des occupants d'un site quant aux risques encourus de manière temporaire ou permanente.

Selon l'activité du site et les risques afférents (travaux, évènementiels...), des documents de sécurité peuvent se révéler être obligatoires afin de garantir la sécurité de tous les occupants d'un site, qu'ils soient externes, internes, prestataires de services temporaires ou permanents voire simples visiteurs.

Les Consignes Générales de Sécurité et de Sûreté (CGSS) : ce document vise à donner à chacun les informations utiles et nécessaires afin de gérer au mieux les risques liés à la sécurité et à la sûreté d'un site. Il précise notamment les modalités d'accès, de stationnement, les éléments techniques et les processus liés à l'évacuation ou à tout autre incident (attaque, évènement météorologique d'ampleur, vol, agression...) et propose des fiches réflexes qui permettent aux occupants du site de savoir comment réagir lors de telles situations.

Le Plan Général de Sécurité et de Santé (PGSS) : il a pour objet de faire connaître aux entreprises un certain nombre de dispositions prises dans l'intérêt de tous. Il comprend un ensemble d'éléments qui exercent une influence sur la sécurité des travailleurs sur le lieu de travail et qui sont connus avant que les entreprises ne commencent leurs activités. Il reprend les prescriptions et les prestations à prévoir par toutes les entreprises sur chantier, y compris les sous-traitants.

Les Règles Générales de Sécurité et de Sûreté (RGSS) : ont pour objet de faire connaître aux fournisseurs les dispositions prises par la société dans laquelle ils interviennent afin de réduire les risques de sécurité et de santé au travail. Elles constituent un document de référence regroupant des renseignements utiles à toutes les entreprises qui interviennent ou font intervenir du personnel au sein de cet établissement pour réaliser un service, quelle que soit la nature de sa prestation.

Langue	Durée	Lieu	Nombre d'apprenants
Français, anglais	A définir	N/A	N/A

Elaboration d'une analyse de risques (Risk Assessment)

Conformément aux articles L.312-5 et 312-6 du Livre III du Code du Travail du 26 avril 2019, l'employeur doit disposer d'une évaluation des risques. Réalisable à l'issue d'un audit ou d'un diagnostic de sécurité, une évaluation des risques et une analyse de ceux-ci peut en découler.

La réalisation d'un diagnostic permettant d'identifier et d'évaluer les risques potentiels liés à une activité qui pourrait lui porter atteinte sur un plan humain, pécuniaire ou environnemental. L'évaluation des risques est un processus qui permet d'identifier les dangers et les facteurs de risque susceptibles de causer des dommages (identification des dangers), de déterminer les moyens appropriés d'éliminer le danger ou de contrôler le risque lorsqu'il est impossible de l'éliminer (contrôle du risque).

Ce document est une des taches à prendre en compte par le Travailleur Désigné de l'entreprise afin de pouvoir établir une listes des risques à traiter dans un délais qu'il se pliera de respecter.

Langue	Durée	Lieu	Nombre d'apprenants
Français, anglais	A définir	N/A	N/A



Accompagnement du Travailleur Désigné

Selon la réglementation (Articles L.312-3 du Livre III du Code du Travail du 26 avril 2019 et le chapitre 14.9 des ITM-SST 1501-5, 1502-4 et 1503-04), l'employeur doit désigner un ou plusieurs salariés pour s'occuper des activités de protection et des activités de prévention des risques professionnels de l'entreprise ou de l'établissement, appelé Travailleur Désigné.

Cette personne doit en prendre en charge les points de sécurité de l'entreprise et assurer, entre autres:

- 🔥 la définition d'une stratégie pour développer la SST,
- 🔥 l'assistance à l'employeur lors de la mise en place des mesures de protection et de prévention,
- 🔥 la surveillance des méthodes de travail et des moyens mis en œuvre,
- 🔥 la surveillance de l'entretien et de l'état des installations de sécurité (affichages...)
- 🔥 l'analyse des risques spécifiques (écrans, chantiers, produits chimiques pour femmes de charge...)
- 🔥 la réalisation de fiches de données de sécurité
- 🔥 les visites de sécurité régulières,
- 🔥 la collecte, le recensement et la sélection des doléances en matière de sécurité, leur transmission aux personnes concernées et la surveillance de leur élimination,
- 🔥 la formation et la formation continue du personnel au moins tous les ans
- 🔥 ...

La matrice créée par les développeurs de SAFETY FIRE PRO SARL permet aux Travailleurs Désignés, Préposés ou Responsables Sécurité d'organiser leur travail afin de garantir une documentation à jour concernant les procédures, équipements et techniques relatives à la sécurité du site. Ce travail permet de garantir une coordination entre la société et l'Inspection du Travail et des Mines et permet de justifier de la bonne prise en compte de la réglementation luxembourgeoise (ITM, Code du Travail...).

Prérequis: être formé et recyclé en tant que Travailleur Désigné par un organisme agréé au Luxembourg

Langue	Durée	Lieu	Nombre d'apprenants
Français, anglais	A définir	N/A	N/A

MODULES SPECIFIQUES



SAFETY FIRE PRO Sarl

Formations, diagnostics et audits de sécurité et de sûreté, accompagnement des Travailleurs Désignés

Fourniture, pose et entretien d'équipement de sécurité (portes coupe-feu, extincteurs, signalétique...)

64, Z.I. Um Monkeler L-4149 Schifflange info@safety-firepro.lu www.safety-firepro.lu

TVA LU31570017 / RCS B237123 / Autorisation 10107284/4 SARL au capital de 12 000€

Travailler en sécurité avec du petit outillage pour l'entretien des espaces verts

Objectif de la formation :

Être en mesure de manipuler des machines et outils spécifiques à l'entretien des espaces verts.

Contenu du module (partie théorique):

- 🔥 Règlementation et obligations
- 🔥 Présentation, description et utilisation des différents outils
- 🔥 Les Equipements de Protection Individuelle
- 🔥 Les consignes de sécurité
- 🔥 Signalisation et organisation du chantier
- 🔥 L'entretien courant du petit outillage

Contenu du module (partie pratique):

- 🔥 Préparation du travail
- 🔥 Sécurité et santé au travail
- 🔥 Manipulation en sécurité des outils
- 🔥 Maintenance et entretien des outils

Prérequis : être en possession d'un certificat médical en cours de validité délivré par la Médecine du Travail stipulant l'aptitude aux travaux avec du petit outillage

Remise à niveau : maximum tous les 5 ans

Langue	Durée	Lieu	Nombre d'apprenants
Français	16h00	Théorie : chez Safety Fire Pro ou chez le client Pratique : sur un de vos chantiers	Théorie : 10 maximum Pratique : 4 maximum

Une attestation de participation nominative sera délivrée quelques jours après la fin de la session



SAFETY FIRE PRO Sarl

Formations, diagnostics et audits de sécurité et de sûreté, accompagnement des Travailleurs Désignés

Fourniture, pose et entretien d'équipement de sécurité (portes coupe-feu, extincteurs, signalétique...)

64, Z.I. Um Monkeler L-4149 Schifflange info@safety-firepro.lu www.safety-firepro.lu

TVA LU31570017 / RCS B237123 / Autorisation 10107284/4 SARL au capital de 12 000€

Travailler en sécurité avec du petit outillage pour le travail du bois

Objectif de la formation :

Être en mesure de manipuler des machines et outils spécifiques au travail du bois en toute sécurité.

Contenu du module (partie théorique):

- 🔥 Règlementation et obligations
- 🔥 Présentation, description et utilisation des différents outils
- 🔥 Les Equipements de Protection Individuelle
- 🔥 Les consignes de sécurité
- 🔥 Organisation et sécurisation du poste de travail
- 🔥 L'entretien courant des machines

Contenu du module (partie pratique):

- 🔥 Préparation du travail
- 🔥 Sécurité et santé au travail
- 🔥 Manipulation en sécurité et opération du petit outillage
- 🔥 Maintenance et entretien du petit outillage

Prérequis : être en possession d'un certificat médical en cours de validité délivré par la Médecine du Travail stipulant l'aptitude aux travaux avec du petit outillage

Remise à niveau : maximum tous les 5 ans

Langue	Durée	Lieu	Nombre d'apprenants
Français	16h00	Théorie : chez Safety Fire Pro ou chez le client Pratique : dans vos ateliers	Théorie : 10 maximum Pratique : 4 maximum

Une attestation de participation nominative sera délivrée quelques jours après la fin de la session

Travail en hauteur

Objectif de la formation :

Préparer les apprenants à évoluer en toute sécurité lors d'un travail en hauteur.

Contenu du module (partie théorique):

- 🔥 Réglementation
- 🔥 Risques spécifiques liés aux travaux en hauteur
- 🔥 Chutes de hauteur et facteur chute
- 🔥 Les Equipements de Protection Collective
- 🔥 Les Equipements de Protection Individuelle
- 🔥 Harnais, points d'ancrage et systèmes antichute
- 🔥 Techniques de déplacement sur ligne de vie
- 🔥 Test de suspension

Contenu du module (partie pratique):

- 🔥 Mise en situation
- 🔥 exercices de terrain

Prérequis : être médicalement apte au travail en hauteur

Langue	Durée	Lieu	Nombre d'apprenants
Français	8h00	Chez Safety Fire Pro ou chez le client	8 maximum

Une attestation de participation nominative sera délivrée quelques jours après la fin de la session

Travail en zone ATEX (ATmosphère EXplosible)

Objectif de la formation :

Permettre à l'apprenant de connaître la réglementation liée aux activités en zone ATEX, les exigences applicables aux équipements utilisés dans ces zones sensibles et d'être capable d'identifier et de remédier à des lacunes afin d'éviter un accident sur un site.

Contenu du module:

- 🔥 Constats significatifs
- 🔥 Les principes de prévention
- 🔥 Définition de l'ATmosphère EXplosible
- 🔥 Le contexte réglementaire
- 🔥 Les mécanismes de l'explosion
- 🔥 Les conséquences de l'explosion
- 🔥 Le matériel ATEX
- 🔥 Le zonage ATEX
- 🔥 Les mesures de protection et de prévention
- 🔥 La délimitation
- 🔥 L'origine du risque
- 🔥 Le marquage des matériels et équipements
- 🔥 L'évaluation des zones à risque
- 🔥 L'intervention en zone ATEX
- 🔥 Les documents relatifs à la sécurité de l'entreprise
- 🔥 Les formations
- 🔥 Les EPI
- 🔥 Mise en pratique en entreprise

Prérequis : aucun

Langue	Durée	Lieu	Nombre d'apprenants
Français	A définir	Chez Safety Fire Pro ou chez le client	10 maximum

Une attestation de participation nominative sera délivrée les jours suivants la fin de la session



SAFETY FIRE PRO Sarl

Formations, diagnostics et audits de sécurité et de sûreté, accompagnement des Travailleurs Désignés

Fourniture, pose et entretien d'équipement de sécurité (portes coupe-feu, extincteurs, signalétique...)

64, Z.I. Um Monkeler L-4149 Schiffflange info@safety-firepro.lu www.safety-firepro.lu

TVA LU31570017 / RCS B237123 / Autorisation 10107284/4 SARL au capital de 12 000€

Le risque chimique

Objectif de la formation :

Être en mesure de travailler en zone ou à proximité d'une zone où le risque chimique est présent.

Contenu du module:

- 🔥 Les produits à risque
- 🔥 La réglementation
- 🔥 Les risques lors de la manipulation
- 🔥 Les pictogrammes de danger
- 🔥 La prévention des risques
- 🔥 Les conséquences
- 🔥 La gestion de l'accident en premiers secours
- 🔥 La mise en sécurité de la zone
- 🔥 Présentation du matériel de protection mis à disposition

Prérequis : aucun

Langue	Durée	Lieu	Nombre d'apprenants
Français	A définir	Chez Safety Fire Pro ou chez le client	10 maximum

Une attestation de participation nominative sera délivrée dans les jours suivants la fin de la session



Les Equipements de Protection Individuelle (E.P.I.)

Objectif de la formation :

Connaître les E.P.I. et leur rôle afin de travailler et d'intervenir en toute sécurité.

Contenu du module:

- 🔥 La réglementation
- 🔥 Les Principes de prévention des risques
- 🔥 Les différents risques et leur analyse
- 🔥 Les Equipements de Protection Individuelle
- 🔥 Catégorisation des Equipements de Protection Individuelle
- 🔥 Utilisation des Equipements de Protection Individuelle
- 🔥 La vérification et l'entretien des Equipements de Protection Individuelle
- 🔥 Périodicité de contrôle et durée de vie des Equipements de Protection Individuelle

Prérequis : aucun

Langue	Durée	Lieu	Nombre d'apprenants
Français	4 heures	Chez Safety Fire Pro ou chez le client	10 maximum

Une attestation de participation nominative sera délivrée dans les jours suivants la fin de la session



Organisation d'une journée de sécurité (Safety Day)

Objectif de la prestation :

Créer un événement sur mesure, axé sur la prévention et la sécurité, la sûreté et la santé au travail en favorisant l'échange entre les collaborateurs ainsi que la cohésion interne.

Promouvoir la culture sécurité et santé de l'entreprise:

- 🔥 Sensibiliser vos salariés aux risques de manière participative
- 🔥 Prévenir les accidents et les maladies professionnelles
- 🔥 Permettre un échange entre les participants
- 🔥 Rappeler les consignes de sécurité

Exemples d'ateliers:


- 🔥 1ers secours (divers thèmes et possibilités)
- 🔥 Incendie (manipulation d'extincteurs, couverture anti-feu, caisson à feu, véhicules de formation...)
- 🔥 Chasse aux risques
- 🔥 Mises en situation sur votre site
- 🔥 Législation
- 🔥 Ingénierie (risk assessment, audit de sécurité...)
- 🔥 Santé et bien-être (gestion du stress, gestes et posturologie,...)
- 🔥 Malveillance (hold-up, self-defense, courriers suspects...)
- 🔥 Quizz
- 🔥 Animations...

Possibilité de nombreuses personnalisations et créations selon votre environnement de travail et le timing imparti. Contactez-nous pour de plus amples informations.

Demandez notre brochure spécifique pour retrouver les détails de cette prestation!

Langue	Durée	Lieu	Nombre d'apprenants
Français, anglais, allemand	Demie-journée, journée(s) ou semaine	A définir	A définir

MODULES ENGINES ET TECHNIQUES



SAFETY FIRE PRO Sarl

Formations, diagnostics et audits de sécurité et de sûreté, accompagnement des Travailleurs Désignés
Fourniture, pose et entretien d'équipement de sécurité (portes coupe-feu, extincteurs, signalétique...)

64, Z.I. Um Monkeler L-4149 Schifflange info@safety-firepro.lu www.safety-firepro.lu

TVA LU31570017 / RCS B237123 / Autorisation 10107284/4 SARL au capital de 12 000€

Formation à la conduite en sécurité des chariots frontaux et latéraux

Objectif de la formation :

Être en mesure de conduire un chariot frontal afin de l'utiliser pour des tâches de manutention.

Contenu du module (partie théorique) :

- 🔥 Réglementation
- 🔥 Présentation des différents engins
- 🔥 Fonction des organes de service et des dispositifs de sécurité
- 🔥 Effectuer prises et fins de poste
- 🔥 Règles de circulation et de conduite
- 🔥 L'utilisation de l'engin et les principaux risques
- 🔥 Plaque de charge
- 🔥 Les produits dangereux (étiquetage et manutention)

Contenu du module (partie pratique) :

- 🔥 Prise et fin de poste
- 🔥 Adéquation de l'engin
- 🔥 Familiarisation au poste de conduite
- 🔥 Conduite et manipulation de charges



Détail horaire:

- 🔥 8 heures de théorie
- 🔥 8 heures de pratique par engin
- 🔥 Test pratique de 1 heure par engin

Prérequis : être médicalement apte à la conduite d'un chariot

Langue	Durée	Lieu	Nombre d'apprenants
Français	A définir	Chez Safety Fire Pro ou chez le client	A définir

Une attestation de participation nominative sera délivrée dans les jours suivants la fin de la session

Formation à la conduite en sécurité du chariot frontal

Objectif de la formation :

Être en mesure de conduire un chariot frontal afin de l'utiliser pour des tâches de manutention.

Contenu du module (partie théorique) :

- 🔥 Réglementation
- 🔥 Présentation des différents engins
- 🔥 Fonction des organes de service et des dispositifs de sécurité
- 🔥 Effectuer prises et fins de poste
- 🔥 Règles de circulation et de conduite
- 🔥 L'utilisation de l'engin et les principaux risques
- 🔥 Plaque de charge
- 🔥 Les produits dangereux (étiquetage et manutention)

Contenu du module (partie pratique) :

- 🔥 Prise et fin de poste
- 🔥 Adéquation de l'engin
- 🔥 Familiarisation au poste de conduite
- 🔥 Conduite et manipulation de charges

Détail horaire:

- 🔥 8 heures de théorie
- 🔥 8 heures de pratique
- 🔥 Test pratique de 1 heure



Prérequis : être médicalement apte à la conduite d'un chariot

Langue	Durée	Lieu	Nombre d'apprenants
Français	A définir	Chez Safety Fire Pro ou chez le client	A définir

Une attestation de participation nominative sera délivrée dans les jours suivants la fin de la session

Formation à la conduite en sécurité du chariot latéral

Objectif de la formation :

Être en mesure de conduire un chariot latéral afin de l'utiliser pour des tâches de manutention.

Contenu du module (partie théorique) :

- 🔥 Réglementation
- 🔥 Présentation des différents engins
- 🔥 Fonction des organes de service et des dispositifs de sécurité
- 🔥 Effectuer prises et fins de poste
- 🔥 Règles de circulation et de conduite
- 🔥 L'utilisation de l'engin et les principaux risques
- 🔥 Plaque de charge
- 🔥 Les produits dangereux (étiquetage et manutention)

Contenu du module (partie pratique) :

- 🔥 Prise et fin de poste
- 🔥 Adéquation de l'engin
- 🔥 Familiarisation au poste de conduite
- 🔥 Conduite et manipulation de charges

Détail horaire:

- 🔥 8 heures de théorie
- 🔥 8 heures de pratique
- 🔥 Test pratique de 1 heure



Prérequis : être médicalement apte à la conduite d'un chariot

Langue	Durée	Lieu	Nombre d'apprenants
Français	A définir	Chez Safety Fire Pro ou chez le client	A définir

Une attestation de participation nominative sera délivrée dans les jours suivants la fin de la session

Formation à la conduite en sécurité des transpalettes électriques à conducteur porté et gerbeurs

Objectif de la formation :

Être en mesure de conduire un transpalette électrique ou un gerbeur afin de l'utiliser pour des tâches de manutention.

Contenu du module (partie théorique) :

- 🔥 Réglementation
- 🔥 Présentation des différents engins
- 🔥 Fonction des organes de service et des dispositifs de sécurité
- 🔥 Effectuer prises et fins de poste
- 🔥 Règles de circulation et de conduite
- 🔥 L'utilisation de l'engin et les principaux risques
- 🔥 Plaque de charge
- 🔥 Les produits dangereux (étiquetage et manutention)

Contenu du module (partie pratique) :

- 🔥 Prise et fin de poste
- 🔥 Adéquation de l'engin
- 🔥 Familiarisation au poste de conduite
- 🔥 Conduite et manipulation de charges

Détail horaire:

- 🔥 3,5 heures de théorie
- 🔥 4 heures de pratique
- 🔥 Test pratique de 30 minutes



Prérequis : être médicalement apte à la conduite d'un chariot

Langue	Durée	Lieu	Nombre d'apprenants
Français	A définir	Chez Safety Fire Pro ou chez le client	A définir

Une attestation de participation nominative sera délivrée dans les jours suivants la fin de la session

Formation à l'utilisation en sécurité des Plate-formes Elevatrices Mobiles de Personnes (P.E.M.P.)

Objectif de la formation :

Être en mesure de manipuler une Plate-forme Elévatrice Mobile de Personnes afin de l'utiliser pour des tâches de manutention.

Contenu du module (partie théorique) :

- 🔥 Réglementation
- 🔥 Présentation des différents engins
- 🔥 Fonction des organes de service et des dispositifs de sécurité
- 🔥 Effectuer prises et fins de poste
- 🔥 Règles de circulation et de conduite
- 🔥 L'utilisation de l'engin et les principaux risques
- 🔥 Plaque de charge et plaque constructeur
- 🔥 Signalisation et balisage

Contenu du module (partie pratique) :

- 🔥 Prise et fin de poste
- 🔥 Adéquation de l'engin
- 🔥 Familiarisation au poste de conduite
- 🔥 Conduite et manipulation de charges



Détail horaire:

- 🔥 8 heures de théorie
- 🔥 8 heures de pratique par engin
- 🔥 Test pratique de 1 heure par engin

Prérequis : être médicalement apte à la conduite d'une PEMP

Langue	Durée	Lieu	Nombre d'apprenants
Français	16 heures	Chez Safety Fire Pro ou chez le client	A définir

Une attestation de participation nominative sera délivrée dans les jours suivants la fin de la session

Formation à l'utilisation en sécurité des ponts roulants à commande au sol

Objectif de la formation :

Être en mesure de manipuler un pont roulant à commande au sol afin de l'utiliser pour des tâches de manutention.

Contenu du module (partie théorique) :

- 🔥 Prise et fin de poste
- 🔥 Adéquation de l'engin
- 🔥 Maîtrise du balancement
- 🔥 Réglementation
- 🔥 Technologies et caractéristiques des engins
- 🔥 Fonction des organes de service et des dispositifs de sécurité
- 🔥 Règles de circulation et de conduite
- 🔥 Les principaux risques lors de l'utilisation de l'engin
- 🔥 Techniques d'élingage et accessoires de levage

Contenu du module (partie pratique) :

- 🔥 Prise et fin de poste
- 🔥 Adéquation de l'engin
- 🔥 Familiarisation au poste de conduite
- 🔥 Conduite et manipulation de charges

Détail horaire:

- 🔥 8 heures de théorie
- 🔥 8 heures de pratique
- 🔥 Test pratique de 1 heure



Prérequis : être médicalement apte à l'utilisation d'un pont roulant à commande au sol

Langue	Durée	Lieu	Nombre d'apprenants
Français	A définir	Chez Safety Fire Pro ou chez le client	A définir

Une attestation de participation nominative sera délivrée dans les jours suivants la fin de la session

Habilitation électrique pour personnel averti

Objectif de la formation :

Connaître les dangers liés à l'électricité et être capable d'identifier et d'analyser le risque électrique. Connaître les prescriptions et procédés de prévention du risque électrique et savoir les mettre en œuvre.

Contenu du module (partie théorique) :

- 🔥 Autorisation pour travaux déterminés
- 🔥 Evaluation des risques et mise en œuvre de principes généraux de prévention
- 🔥 Délimitation et signalisation
- 🔥 Effets du courant électrique sur le corps humain
- 🔥 Installations et matériels électriques et leur classement
- 🔥 Influences environnementales
- 🔥 Matériels électriques de sécurité et leur vérification

Contenu du module (partie pratique) :

- 🔥 Mise en situation
- 🔥 Travaux sur des installations et matériel électrique
- 🔥 Consignation et déconsignation

Prérequis : être en possession d'un certificat médical en cours de validité délivré par la Médecine du Travail

Langue	Durée	Lieu	Nombre d'apprenants
Français	8 heures	Chez Safety Fire Pro ou chez le client	10 maximum

Une attestation de participation nominative sera délivrée dans les jours suivants la fin de la session

Habilitation électrique pour personnel qualifié

Objectif de la formation :

Connaître les dangers liés à l'électricité et être capable d'identifier et d'analyser le risque électrique. Connaître les prescriptions et procédés de prévention du risque électrique et savoir les mettre en œuvre.

Contenu du module (partie théorique) :

- 🔥 Autorisation pour travaux déterminés
- 🔥 Evaluation des risques et mise en œuvre de principes généraux de prévention
- 🔥 Délimitation et signalisation
- 🔥 Effets du courant électrique sur le corps humain
- 🔥 Installations et matériels électriques et leur classement
- 🔥 Influences environnementales
- 🔥 Matériels électriques de sécurité et leur vérification

Contenu du module (partie pratique) :

- 🔥 Mise en situation
- 🔥 Travaux sur des installations et matériel électrique
- 🔥 Consignation et déconsignation

Prérequis : être en possession d'un certificat médical en cours de validité délivré par la Médecine du Travail et être titulaire d'un diplôme en électrotechnique (ingénieur, technicien, maître, compagnon) ou pouvoir présenter toute autre preuve documentée de qualification (ex : Validation des Acquis de l'Expérience)

Langue	Durée	Lieu	Nombre d'apprenants
Français	16 heures	Chez Safety Fire Pro ou chez le client	6 maximum

Une attestation de participation nominative sera délivrée dans les jours suivants la fin de la session



SAFETY FIRE PRO Sarl

Formations, diagnostics et audits de sécurité et de sûreté, accompagnement des Travailliers Désignés
Fourniture, pose et entretien d'équipement de sécurité (portes coupe-feu, extincteurs, signalétique...)
64, Z.I. Um Monkeler L-4149 Schiffflange info@safety-firepro.lu www.safety-firepro.lu
TVA LU31570017 / RCS B237123 / Autorisation 10107284/4 SARL au capital de 12 000€

ACCES A NOS LOCAUX



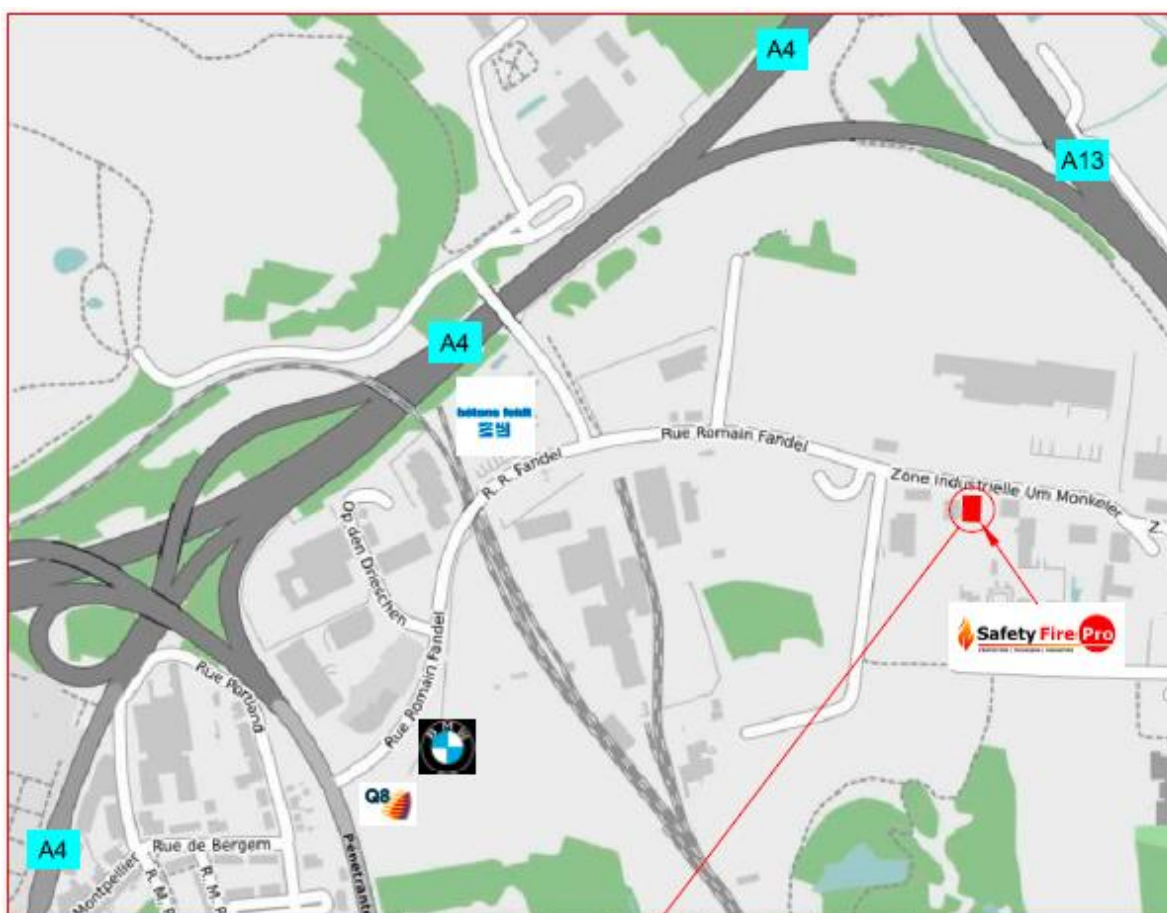
SAFETY FIRE PRO Sarl

Formations, diagnostics et audits de sécurité et de sûreté, accompagnement des Travailleurs Désignés

Fourniture, pose et entretien d'équipement de sécurité (portes coupe-feu, extincteurs, signalétique...)

64, Z.I. Um Monkeler L-4149 Schifflange info@safety-firepro.lu www.safety-firepro.lu

TVA LU31570017 / RCS B237123 / Autorisation 10107284/4 SARL au capital de 12 000€



Stationnement à l'avant du bâtiment en respectant les cases au sol.



Accès au bâtiment par la porte vitrée

64, Zone Industrielle Um Monkeler L - 4149 SCHIFFFLANGE

+352 20 333 593
info@safety-firepro.lu

SAFETY FIRE PRO Sarl

Formations, diagnostics et audits de sécurité et de sûreté, accompagnement des Travailleurs Désignés

Fourniture, pose et entretien d'équipement de sécurité (portes coupe-feu, extincteurs, signalétique...)

64, Z.I. Um Monkeler L-4149 Schiffflange info@safety-firepro.lu www.safety-firepro.lu

TVA LU31570017 / RCS B237123 / Autorisation 10107284/4 SARL au capital de 12 000€

Suivez l'actualité de notre société sur les réseaux sociaux

(nouveautés, évènements ...)



Contactez-nous
pour plus de
renseignements

+352 20 333 593

info@safety-
firepro.lu

Retrouvez les dates de nos prochaines
formations sur le site Lifelong -
Learning . lu

